




ITEM	CG125	125 ML
Embreagem Redução primária Redução final Relação de transmissão I II III IV V Sistema de mudanças	Multidisco em banho de óleo 3,333 3,071 2,769 1,882 1,400 1,130 0,960 Operado pelo pé esquerdo	
SISTEMA ELÉTRICO Bateria Sistema de ignição Alternador	12 V 2,5 AH Magneto 0,094 kW/5.000 rpm	 C.D.I. 0,1085 KW/5.000 rpm
SISTEMA DE ILUMINAÇÃO Lâmpada do farol (alto/baixo) Lanterna traseira/luz de freio Lâmpadas das sinaleiras Lâmpadas dos instrumentos Lâmpada indicadora de ponto morto Lâmpada indicadora das sinaleiras Lâmpada indicadora do farol alto	12 V-35/35 W 12 V-5/21 W 12 V-10 W x 4 12 V-3 W 12 V-3 W 12 V-3 W 12 V-3 W	
FUSÍVEL	10 A	