












Vendite dirette in Corea, Australia, Nuova Zelanda

Voci		Controllo di preparazione alla guida P. 85	Frequenza <sup>1</sup>						Controllo annuale	Sostituzione regolare	Fare riferimento alla pagina
			× 1.000 km	1	12	24	36	48			
			× 1.000 mi	0,6	8	16	24	32			
Condotti carburante					I	I	I	I	I		–
Livello del carburante		I									75
Funzionamento dell'acceleratore		I			I	I	I	I	I		119
Filtro aria*2						R		R			97
Sfiato del basamento*3					C	C	C	C			–
Candela						I		R			–
Gioco valvole							I				–
Olio motore		I		R	R	R	R	R	R		105
Filtro olio motore				R		R		R			105
Regime minimo del motore					I	I	I	I	I		–
Liquido di raffreddamento del radiatore*4		I			I	I	I	I	I	3 anni	107
Sistema di raffreddamento					I	I	I	I	I		–
Impianto di alimentazione dell'aria secondario						I		I			–
Sistema di controllo delle emissioni evaporative						I		I			–

**Livello di manutenzione**

-  : Intermedio. Raccomandiamo che gli interventi di manutenzione vengano eseguiti dal concessionario, a meno che non si disponga degli attrezzi necessari e non si abbia la necessaria esperienza in campo meccanico.  
Le procedure sono descritte nel Honda Shop Manual ufficiale.
-  : Tecnico. Per motivi di sicurezza, questi interventi di manutenzione sulla motocicletta devono essere eseguiti dal concessionario.

**Legenda manutenzione**

- I** : Controllare (pulire, registrare, lubrificare o, se necessario, sostituire)
- R** : Sostituire
- L** : Lubrificare
- C** : Pulire